

# Bevölkerungspyramide

Gemeinde:

Wiesloch

Gemeinde-Schlüssel:

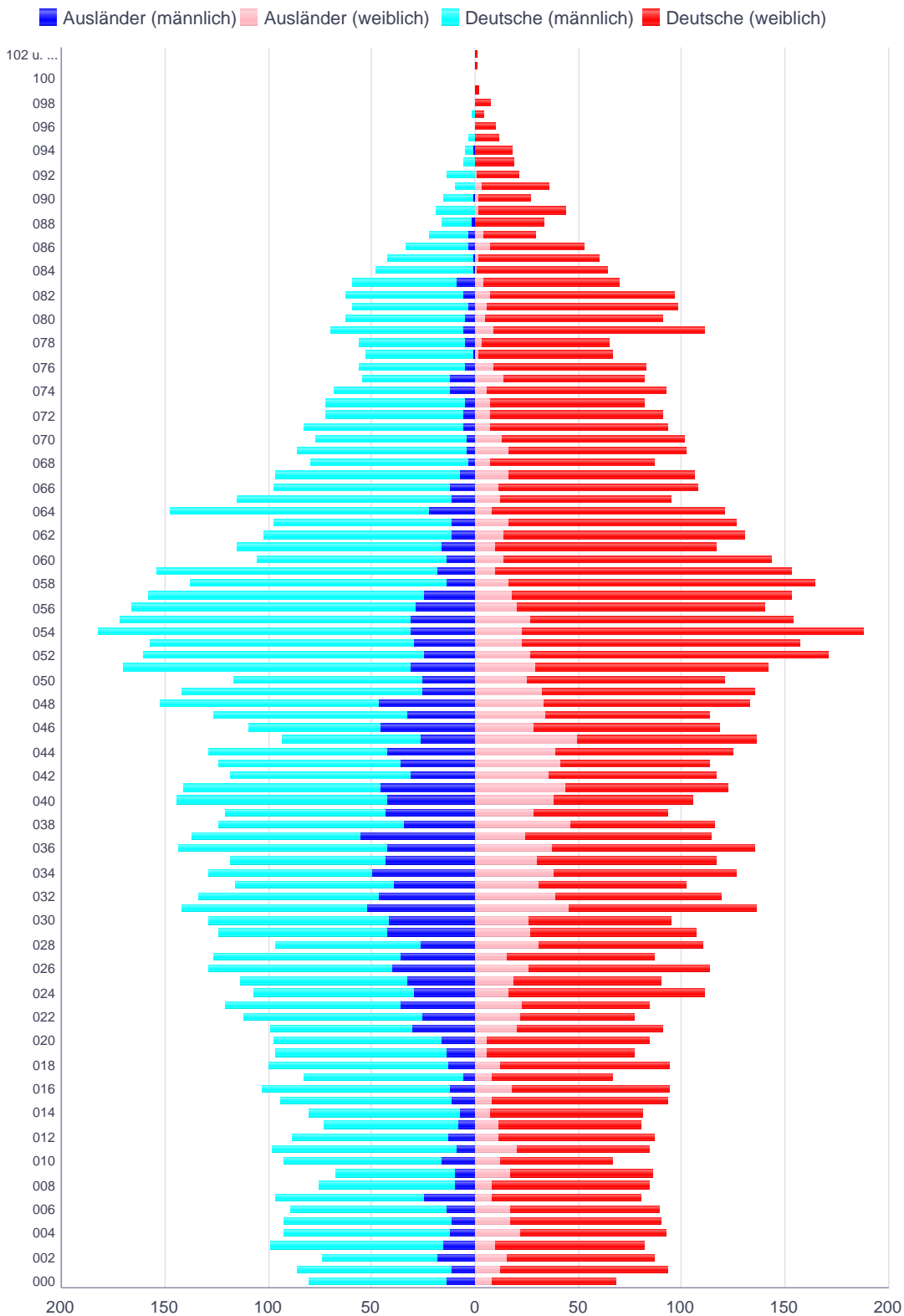
08226098

Gebiets-Gliederung:

001

Stand:

31.12.2020



	Ausländer (männlich)	Ausländer (weiblich)	Deutsche (männlich)	Deutsche (weiblich)	gesamt
102 u. älter	0	0	0	1	1
101	0	0	0	1	1
100	0	0	0	0	0
099	0	0	0	2	2
098	0	0	0	7	7
097	0	0	2	4	6
096	0	0	0	10	10
095	0	0	3	11	14
094	1	0	4	18	23
093	0	0	6	19	25
092	0	1	14	20	35
091	0	3	10	33	46
090	1	2	14	25	42
089	0	2	19	42	63
088	2	0	14	33	49
087	3	4	19	25	51
086	3	7	30	46	86
085	1	2	41	58	102
084	1	1	47	63	112
083	9	4	50	66	129
082	6	7	56	89	158
081	3	6	56	92	157
080	5	5	57	86	153
079	6	9	64	102	181
078	5	3	51	62	121
077	1	2	52	64	119
076	5	9	51	74	139
075	12	14	42	68	136
074	12	6	56	86	160
073	5	7	67	75	154
072	6	7	66	84	163
071	6	7	77	86	176
070	4	13	73	88	178
069	4	16	82	86	188
068	3	7	76	80	166
067	7	16	89	90	202
066	12	11	85	97	205
065	11	12	104	83	210
064	22	8	125	113	268
063	11	16	86	110	223
062	11	14	91	116	232
061	16	10	99	107	232
060	14	14	91	129	248
059	18	10	136	143	307
058	14	16	124	148	302
057	24	18	134	135	311
056	28	20	138	120	306
055	31	27	141	127	326
054	31	23	151	165	370
053	29	23	128	134	314
052	24	27	136	144	331

051	31	29	139	113	312
050	25	25	92	96	238
049	25	32	117	103	277
048	46	33	106	100	285
047	32	34	94	79	239
046	45	28	64	90	227
045	26	49	67	87	229
044	42	39	87	86	254
043	36	41	88	72	237
042	31	36	87	81	235
041	45	44	96	78	263
040	42	38	102	67	249
039	43	28	78	65	214
038	34	46	90	70	240
037	55	24	82	90	251
036	42	37	101	98	278
035	43	30	75	87	235
034	49	38	80	88	255
033	39	31	77	71	218
032	46	39	88	80	253
031	52	45	90	91	278
030	41	26	88	69	224
029	42	27	82	80	231
028	26	31	70	79	206
027	36	15	90	72	213
026	40	26	89	87	242
025	32	19	81	71	203
024	29	16	78	95	218
023	36	23	85	61	205
022	25	22	87	55	189
021	30	20	69	71	190
020	16	6	81	78	181
019	14	6	82	71	173
018	13	12	87	82	194
017	6	8	77	58	149
016	12	18	91	76	197
015	11	8	83	85	187
014	7	7	73	74	161
013	8	11	65	69	153
012	13	11	75	76	175
011	9	20	89	64	182
010	16	12	76	54	158
009	10	17	57	69	153
008	10	8	65	76	159
007	24	8	72	72	176
006	14	17	75	72	178
005	11	17	81	73	182
004	12	22	80	70	184
003	15	10	84	72	181
002	18	15	56	72	161
001	11	12	75	81	179
000	14	8	66	60	148
gesamt	1837	1633	7366	7703	18539

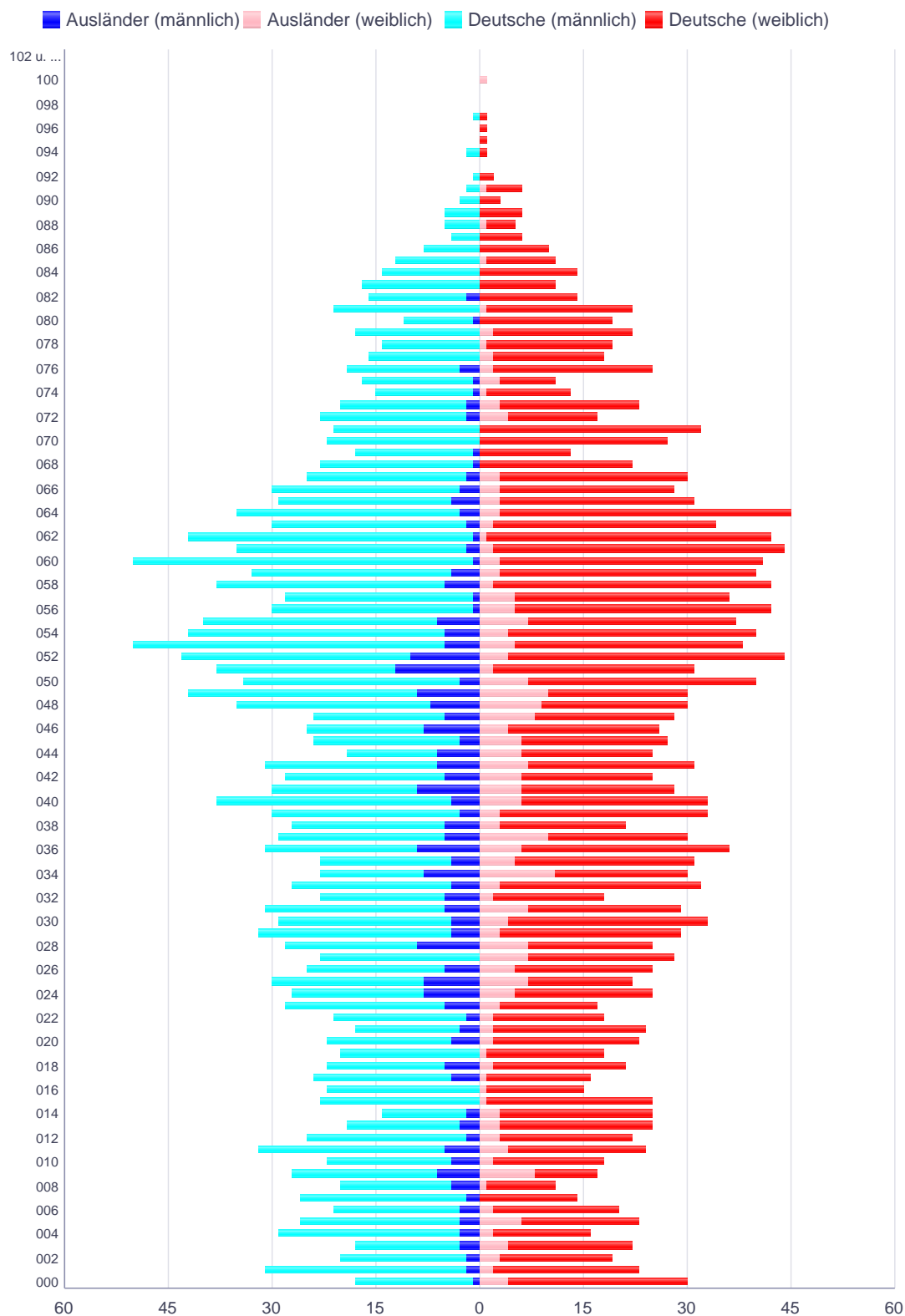
# Bevölkerungspyramide

Gemeinde:  
Wiesloch

Gemeinde-Schlüssel:  
08226098

Gebiets-Gliederung:  
002

Stand:  
31.12.2020



	Ausländer (männlich)	Ausländer (weiblich)	Deutsche (männlich)	Deutsche (weiblich)	gesamt
102 u. älter	0	0	0	0	0
101	0	0	0	0	0
100	0	1	0	0	1
099	0	0	0	0	0
098	0	0	0	0	0
097	0	0	1	1	2
096	0	0	0	1	1
095	0	0	0	1	1
094	0	0	2	1	3
093	0	0	0	0	0
092	0	0	1	2	3
091	0	1	2	5	8
090	0	0	3	3	6
089	0	0	5	6	11
088	0	1	5	4	10
087	0	0	4	6	10
086	0	0	8	10	18
085	0	1	12	10	23
084	0	0	14	14	28
083	0	0	17	11	28
082	2	0	14	14	30
081	0	1	21	21	43
080	1	0	10	19	30
079	0	2	18	20	40
078	0	1	14	18	33
077	0	2	16	16	34
076	3	2	16	23	44
075	1	3	16	8	28
074	1	1	14	12	28
073	2	3	18	20	43
072	2	4	21	13	40
071	0	0	21	32	53
070	0	0	22	27	49
069	1	0	17	13	31
068	1	0	22	22	45
067	2	3	23	27	55
066	3	3	27	25	58
065	4	3	25	28	60
064	3	3	32	42	80
063	2	2	28	32	64
062	1	1	41	41	84
061	2	2	33	42	79
060	1	3	49	38	91
059	4	3	29	37	73
058	5	2	33	40	80
057	1	5	27	31	64
056	1	5	29	37	72
055	6	7	34	30	77
054	5	4	37	36	82
053	5	5	45	33	88
052	10	4	33	40	87

051	12	2	26	29	69
050	3	7	31	33	74
049	9	10	33	20	72
048	7	9	28	21	65
047	5	8	19	20	52
046	8	4	17	22	51
045	3	6	21	21	51
044	6	6	13	19	44
043	6	7	25	24	62
042	5	6	23	19	53
041	9	6	21	22	58
040	4	6	34	27	71
039	3	3	27	30	63
038	5	3	22	18	48
037	5	10	24	20	59
036	9	6	22	30	67
035	4	5	19	26	54
034	8	11	15	19	53
033	4	3	23	29	59
032	5	2	18	16	41
031	5	7	26	22	60
030	4	4	25	29	62
029	4	3	28	26	61
028	9	7	19	18	53
027	0	7	23	21	51
026	5	5	20	20	50
025	8	7	22	15	52
024	8	5	19	20	52
023	5	3	23	14	45
022	2	2	19	16	39
021	3	2	15	22	42
020	4	2	18	21	45
019	0	1	20	17	38
018	5	2	17	19	43
017	4	1	20	15	40
016	0	1	22	14	37
015	0	1	23	24	48
014	2	3	12	22	39
013	3	3	16	22	44
012	2	3	23	19	47
011	5	4	27	20	56
010	4	2	18	16	40
009	6	8	21	9	44
008	4	1	16	10	31
007	2	0	24	14	40
006	3	2	18	18	41
005	3	6	23	17	49
004	3	2	26	14	45
003	3	4	15	18	40
002	2	3	18	16	39
001	2	2	29	21	54
000	1	4	17	26	48
gesamt	300	305	1982	1972	4559

# Bevölkerungspyramide

Gemeinde:

Wiesloch

Gemeinde-Schlüssel:

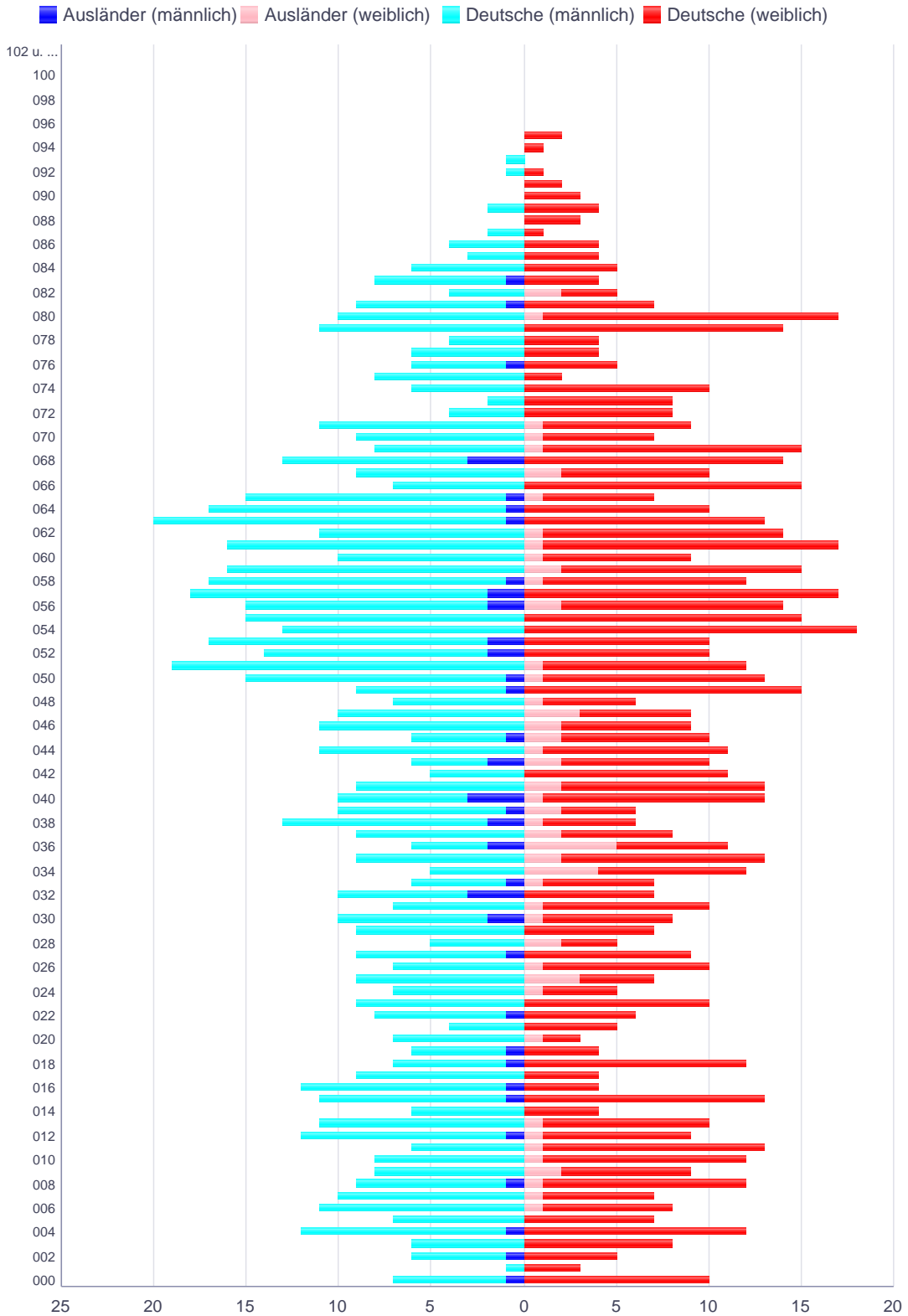
08226098

Gebiets-Gliederung:

003

Stand:

31.12.2020



	Ausländer (männlich)	Ausländer (weiblich)	Deutsche (männlich)	Deutsche (weiblich)	gesamt
102 u. älter	0	0	0	0	0
101	0	0	0	0	0
100	0	0	0	0	0
099	0	0	0	0	0
098	0	0	0	0	0
097	0	0	0	0	0
096	0	0	0	0	0
095	0	0	0	2	2
094	0	0	0	1	1
093	0	0	1	0	1
092	0	0	1	1	2
091	0	0	0	2	2
090	0	0	0	3	3
089	0	0	2	4	6
088	0	0	0	3	3
087	0	0	2	1	3
086	0	0	4	4	8
085	0	0	3	4	7
084	0	0	6	5	11
083	1	0	7	4	12
082	0	2	4	3	9
081	1	0	8	7	16
080	0	1	10	16	27
079	0	0	11	14	25
078	0	0	4	4	8
077	0	0	6	4	10
076	1	0	5	5	11
075	0	0	8	2	10
074	0	0	6	10	16
073	0	0	2	8	10
072	0	0	4	8	12
071	0	1	11	8	20
070	0	1	9	6	16
069	0	1	8	14	23
068	3	0	10	14	27
067	0	2	9	8	19
066	0	0	7	15	22
065	1	1	14	6	22
064	1	0	16	10	27
063	1	0	19	13	33
062	0	1	11	13	25
061	0	1	16	16	33
060	0	1	10	8	19
059	0	2	16	13	31
058	1	1	16	11	29
057	2	0	16	17	35
056	2	2	13	12	29
055	0	0	15	15	30
054	0	0	13	18	31
053	2	0	15	10	27
052	2	0	12	10	24



051	0	1	19	11	31
050	1	1	14	12	28
049	1	0	8	15	24
048	0	1	7	5	13
047	0	3	10	6	19
046	0	2	11	7	20
045	1	2	5	8	16
044	0	1	11	10	22
043	2	2	4	8	16
042	0	0	5	11	16
041	0	2	9	11	22
040	3	1	7	12	23
039	1	2	9	4	16
038	2	1	11	5	19
037	0	2	9	6	17
036	2	5	4	6	17
035	0	2	9	11	22
034	0	4	5	8	17
033	1	1	5	6	13
032	3	0	7	7	17
031	0	1	7	9	17
030	2	1	8	7	18
029	0	0	9	7	16
028	0	2	5	3	10
027	1	0	8	9	18
026	0	1	7	9	17
025	0	3	9	4	16
024	0	1	7	4	12
023	0	0	9	10	19
022	1	0	7	6	14
021	0	0	4	5	9
020	0	1	7	2	10
019	1	0	5	4	10
018	1	0	6	12	19
017	0	0	9	4	13
016	1	0	11	4	16
015	1	0	10	13	24
014	0	0	6	4	10
013	0	1	11	9	21
012	1	1	11	8	21
011	0	1	6	12	19
010	0	1	8	11	20
009	0	2	8	7	17
008	1	1	8	11	21
007	0	1	10	6	17
006	0	1	11	7	19
005	0	0	7	7	14
004	1	0	11	12	24
003	0	0	6	8	14
002	1	0	5	5	11
001	0	0	1	3	4
000	1	0	6	10	17
gesamt	48	69	762	753	1632

# Bevölkerungspyramide

Gemeinde:

Wiesloch

Gemeinde-Schlüssel:

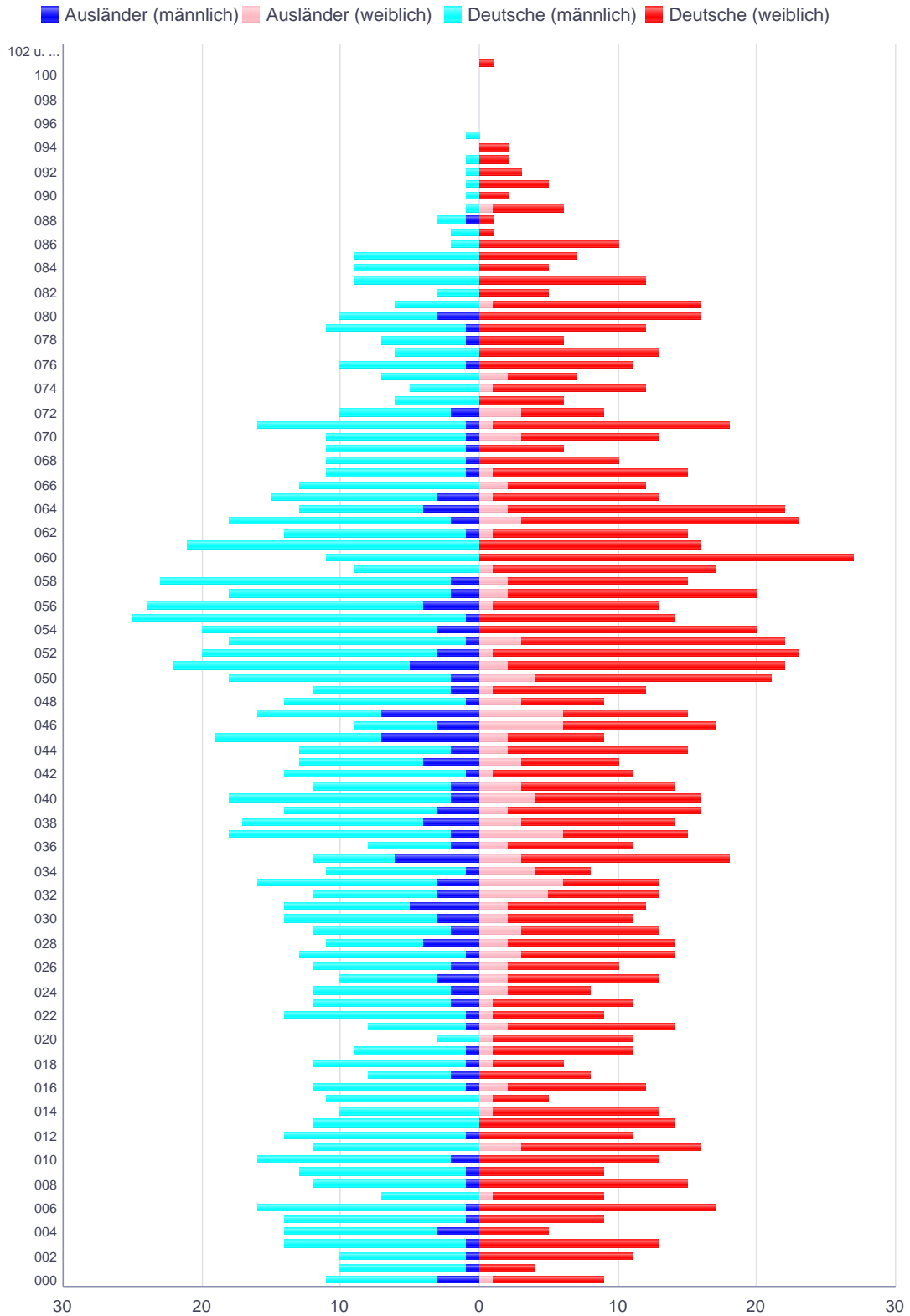
08226098

Gebiets-Gliederung:

004

Stand:

31.12.2020



	Ausländer (männlich)	Ausländer (weiblich)	Deutsche (männlich)	Deutsche (weiblich)	gesamt
102 u. älter	0	0	0	0	0
101	0	0	0	1	1
100	0	0	0	0	0
099	0	0	0	0	0
098	0	0	0	0	0
097	0	0	0	0	0
096	0	0	0	0	0
095	0	0	1	0	1
094	0	0	0	2	2
093	0	0	1	2	3
092	0	0	1	3	4
091	0	0	1	5	6
090	0	0	1	2	3
089	0	1	1	5	7
088	1	0	2	1	4
087	0	0	2	1	3
086	0	0	2	10	12
085	0	0	9	7	16
084	0	0	9	5	14
083	0	0	9	12	21
082	0	0	3	5	8
081	0	1	6	15	22
080	3	0	7	16	26
079	1	0	10	12	23
078	1	0	6	6	13
077	0	0	6	13	19
076	1	0	9	11	21
075	0	2	7	5	14
074	0	1	5	11	17
073	0	0	6	6	12
072	2	3	8	6	19
071	1	1	15	17	34
070	1	3	10	10	24
069	1	0	10	6	17
068	1	0	10	10	21
067	1	1	10	14	26
066	0	2	13	10	25
065	3	1	12	12	28
064	4	2	9	20	35
063	2	3	16	20	41
062	1	1	13	14	29
061	0	0	21	16	37
060	0	0	11	27	38
059	0	1	9	16	26
058	2	2	21	13	38
057	2	2	16	18	38
056	4	1	20	12	37
055	1	0	24	14	39
054	3	0	17	20	40
053	1	3	17	19	40
052	3	1	17	22	43

051	5	2	17	20	44
050	2	4	16	17	39
049	2	1	10	11	24
048	1	3	13	6	23
047	7	6	9	9	31
046	3	6	6	11	26
045	7	2	12	7	28
044	2	2	11	13	28
043	4	3	9	7	23
042	1	1	13	10	25
041	2	3	10	11	26
040	2	4	16	12	34
039	3	2	11	14	30
038	4	3	13	11	31
037	2	6	16	9	33
036	2	2	6	9	19
035	6	3	6	15	30
034	1	4	10	4	19
033	3	6	13	7	29
032	3	5	9	8	25
031	5	2	9	10	26
030	3	2	11	9	25
029	2	3	10	10	25
028	4	2	7	12	25
027	1	3	12	11	27
026	2	2	10	8	22
025	3	2	7	11	23
024	2	2	10	6	20
023	2	1	10	10	23
022	1	1	13	8	23
021	1	2	7	12	22
020	0	1	3	10	14
019	1	1	8	10	20
018	1	1	11	5	18
017	2	0	6	8	16
016	1	2	11	10	24
015	0	1	11	4	16
014	0	1	10	12	23
013	0	0	12	14	26
012	1	0	13	11	25
011	0	3	12	13	28
010	2	0	14	13	29
009	1	0	12	9	22
008	1	0	11	15	27
007	0	1	7	8	16
006	1	0	15	17	33
005	1	0	13	9	23
004	3	0	11	5	19
003	1	0	13	13	27
002	1	0	9	11	21
001	1	0	9	4	14
000	3	1	8	8	20
gesamt	149	134	954	999	2236

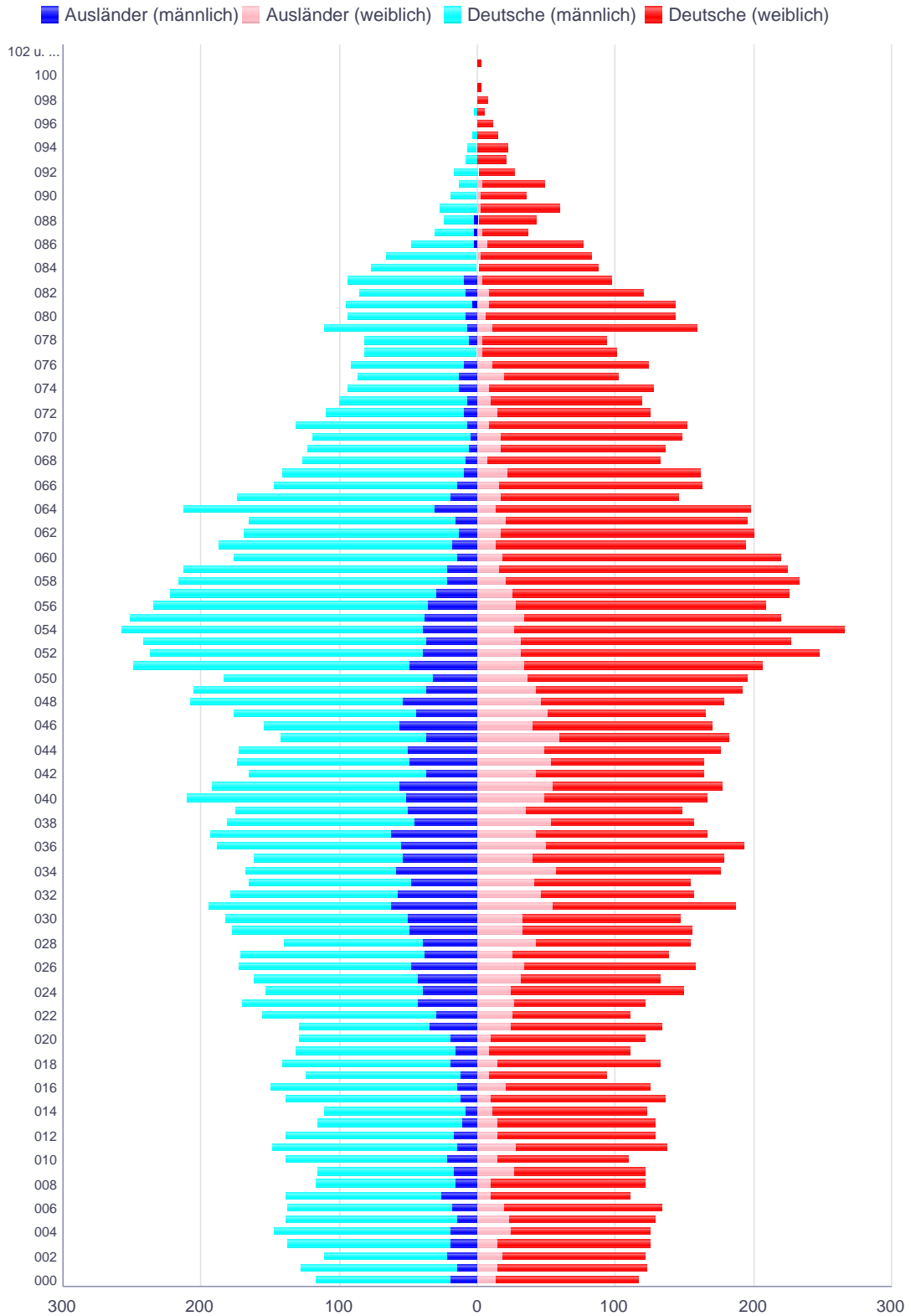
# Bevölkerungspyramide

Gemeinde:  
Wiesloch

Gemeinde-Schlüssel:  
08226098

Gebiets-Gliederung:  
Ges.-Gemeinde

Stand:  
31.12.2020



	Ausländer (männlich)	Ausländer (weiblich)	Deutsche (männlich)	Deutsche (weiblich)	gesamt
102 u. älter	0	0	0	1	1
101	0	0	0	2	2
100	0	1	0	0	1
099	0	0	0	2	2
098	0	0	0	7	7
097	0	0	3	5	8
096	0	0	0	11	11
095	0	0	4	14	18
094	1	0	6	22	29
093	0	0	8	21	29
092	0	1	17	26	44
091	0	4	13	45	62
090	1	2	18	33	54
089	0	3	27	57	87
088	3	1	21	41	66
087	3	4	27	33	67
086	3	7	44	70	124
085	1	3	65	79	148
084	1	1	76	87	165
083	10	4	83	93	190
082	8	9	77	111	205
081	4	8	91	135	238
080	9	6	84	137	236
079	7	11	103	148	269
078	6	4	75	90	175
077	1	4	80	97	182
076	10	11	81	113	215
075	13	19	73	83	188
074	13	8	81	119	221
073	7	10	93	109	219
072	10	14	99	111	234
071	7	9	124	143	283
070	5	17	114	131	267
069	6	17	117	119	259
068	8	7	118	126	259
067	10	22	131	139	302
066	15	16	132	147	310
065	19	17	155	129	320
064	30	13	182	185	410
063	16	21	149	175	361
062	13	17	156	184	370
061	18	13	169	181	381
060	15	18	161	202	396
059	22	16	190	209	437
058	22	21	194	212	449
057	29	25	193	201	448
056	35	28	200	181	444
055	38	34	214	186	472
054	39	27	218	239	523
053	37	31	205	196	469
052	39	32	198	216	485

051	48	34	201	173	456
050	31	37	153	158	379
049	37	43	168	149	397
048	54	46	154	132	386
047	44	51	132	114	341
046	56	40	98	130	324
045	37	59	105	123	324
044	50	48	122	128	348
043	48	53	126	111	338
042	37	43	128	121	329
041	56	55	136	122	369
040	51	49	159	118	377
039	50	35	125	113	323
038	45	53	136	104	338
037	62	42	131	125	360
036	55	50	133	143	381
035	53	40	109	139	341
034	58	57	110	119	344
033	47	41	118	113	319
032	57	46	122	111	336
031	62	55	132	132	381
030	50	33	132	114	329
029	48	33	129	123	333
028	39	42	101	112	294
027	38	25	133	113	309
026	47	34	126	124	331
025	43	31	119	101	294
024	39	24	114	125	302
023	43	27	127	95	292
022	29	25	126	85	265
021	34	24	95	110	263
020	20	10	109	111	250
019	16	8	115	102	241
018	20	15	121	118	274
017	12	9	112	85	218
016	14	21	135	104	274
015	12	10	127	126	275
014	9	11	101	112	233
013	11	15	104	114	244
012	17	15	122	114	268
011	14	28	134	109	285
010	22	15	116	94	247
009	17	27	98	94	236
008	16	10	100	112	238
007	26	10	113	100	249
006	18	20	119	114	271
005	15	23	124	106	268
004	19	24	128	101	272
003	19	14	118	111	262
002	22	18	88	104	232
001	14	14	114	109	251
000	19	13	97	104	233
gesamt	2334	2141	11064	11427	26966

