



STADT WIESLOCH



STADT WIESLOCH

Haushalt 2017

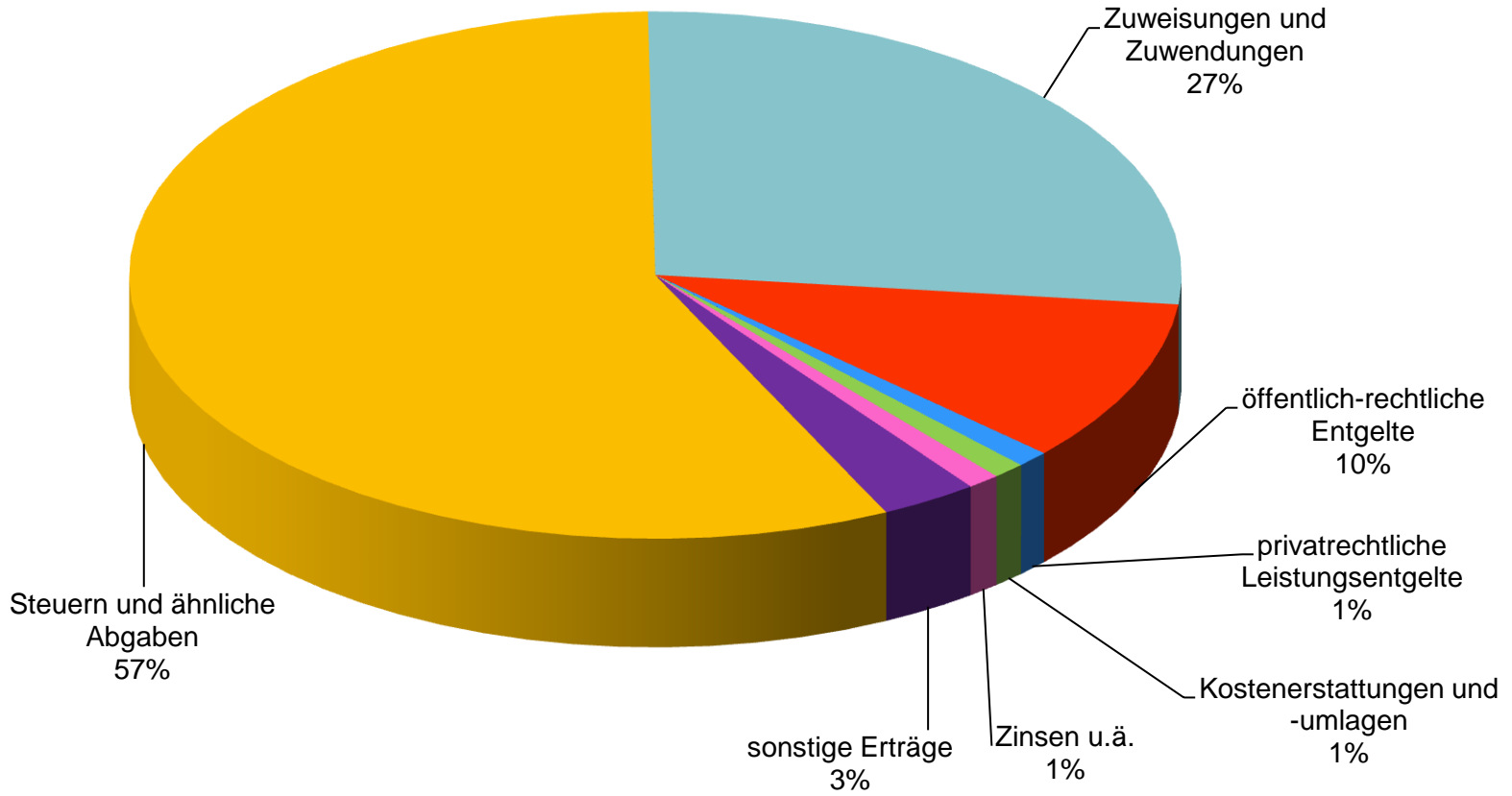


Ergebnishaushalt 2016 - Gesamt

	vorl. Ergebnis 2015	Plan 2016	Plan 2017	Veränderung 2016/2017
Ordentliche Erträge	64.178	60.258	62.301	2.043
Personalaufwendungen	11.615	12.270	12.927	657
Sachaufwendungen	11.343	10.726	10.080	-646
Abschreibungen	4.019	3.909	4.077	168
Anteilige Zinsen	1.612	1.599	1.462	-137
Transferaufwendungen	32.567	32.163	33.360	1.197
Ordentliche Aufwendungen	61.156	60.667	61.906	1.239
Ordentliches Ergebnis	3.022	-409	395	804

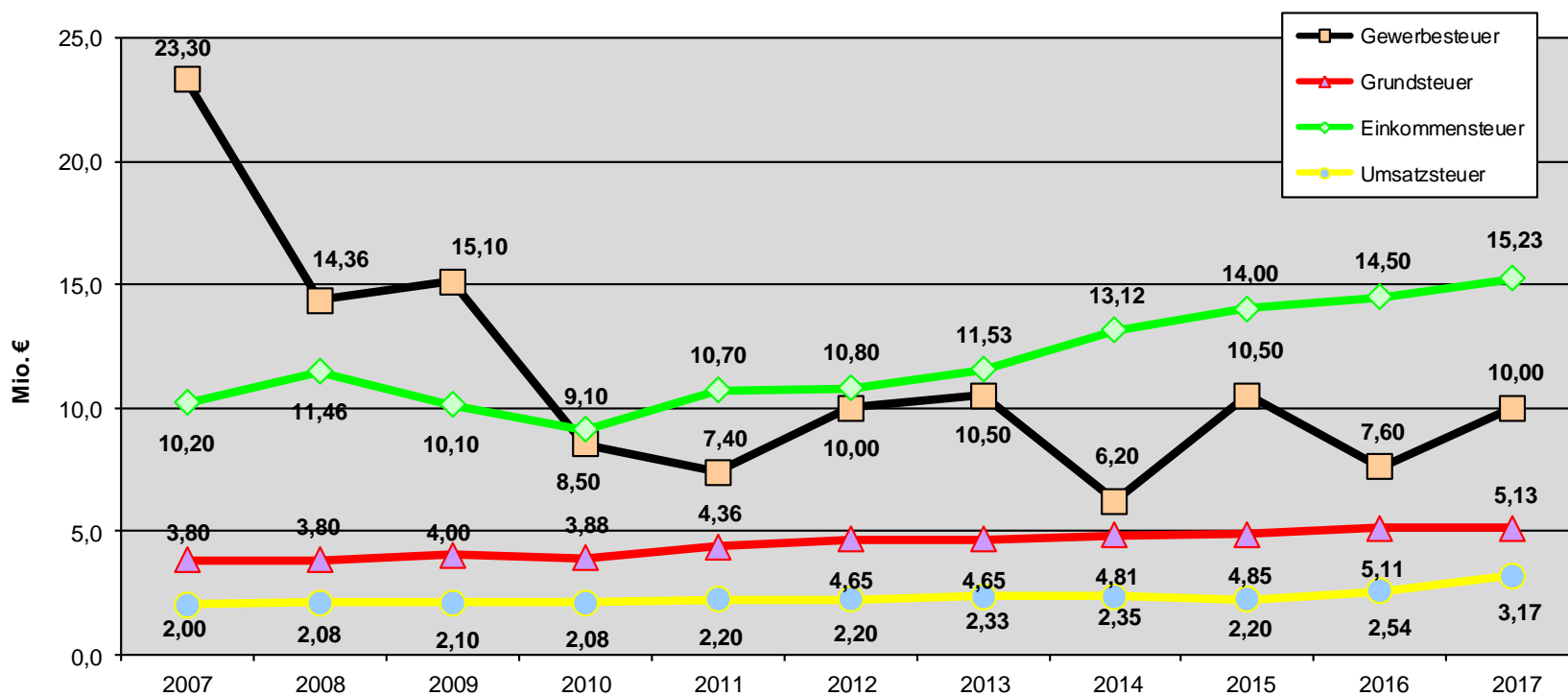


Ordentliche Erträge 2017: 62,3 Mio. Euro



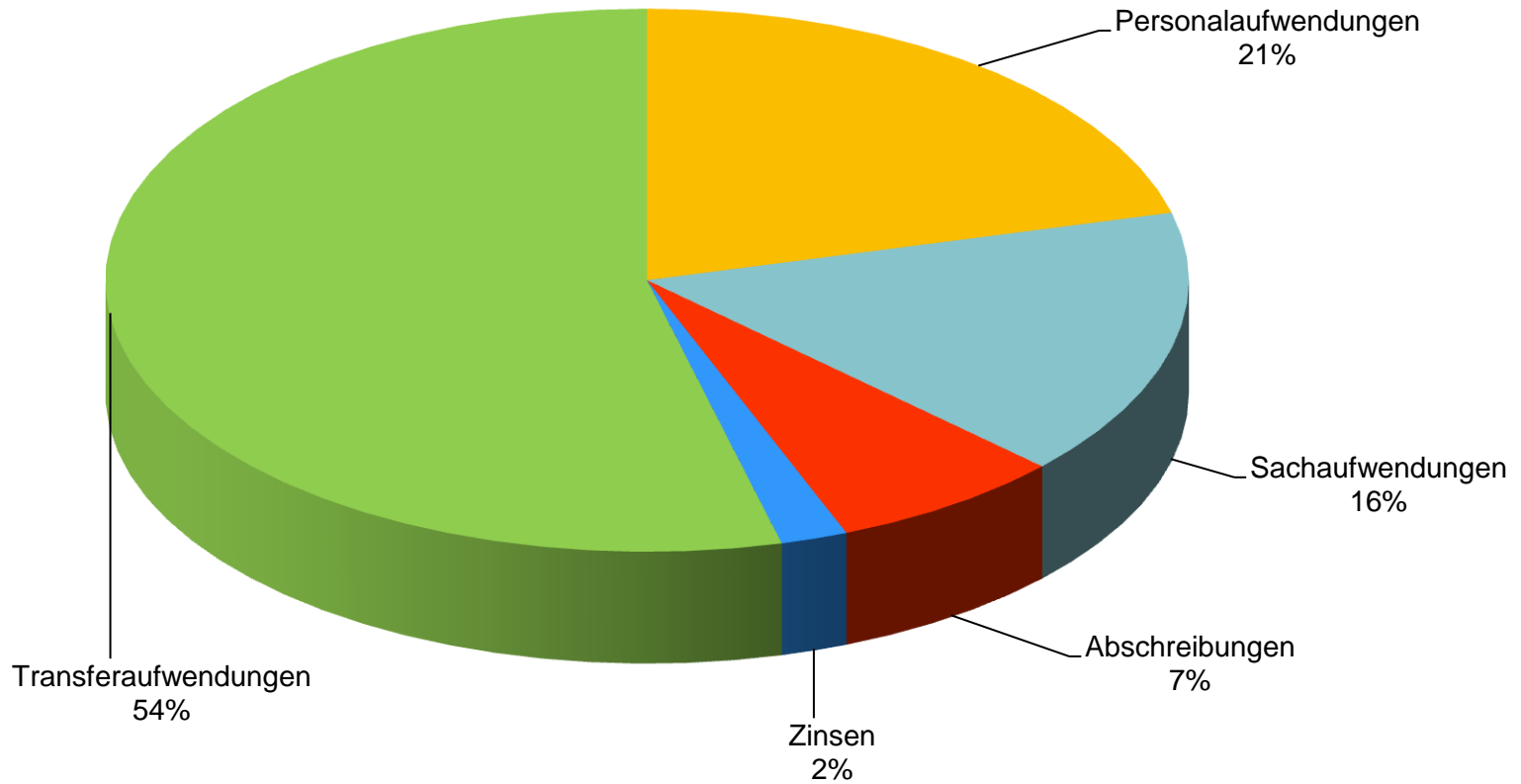


Steuereinnahmen 2007 bis 2017



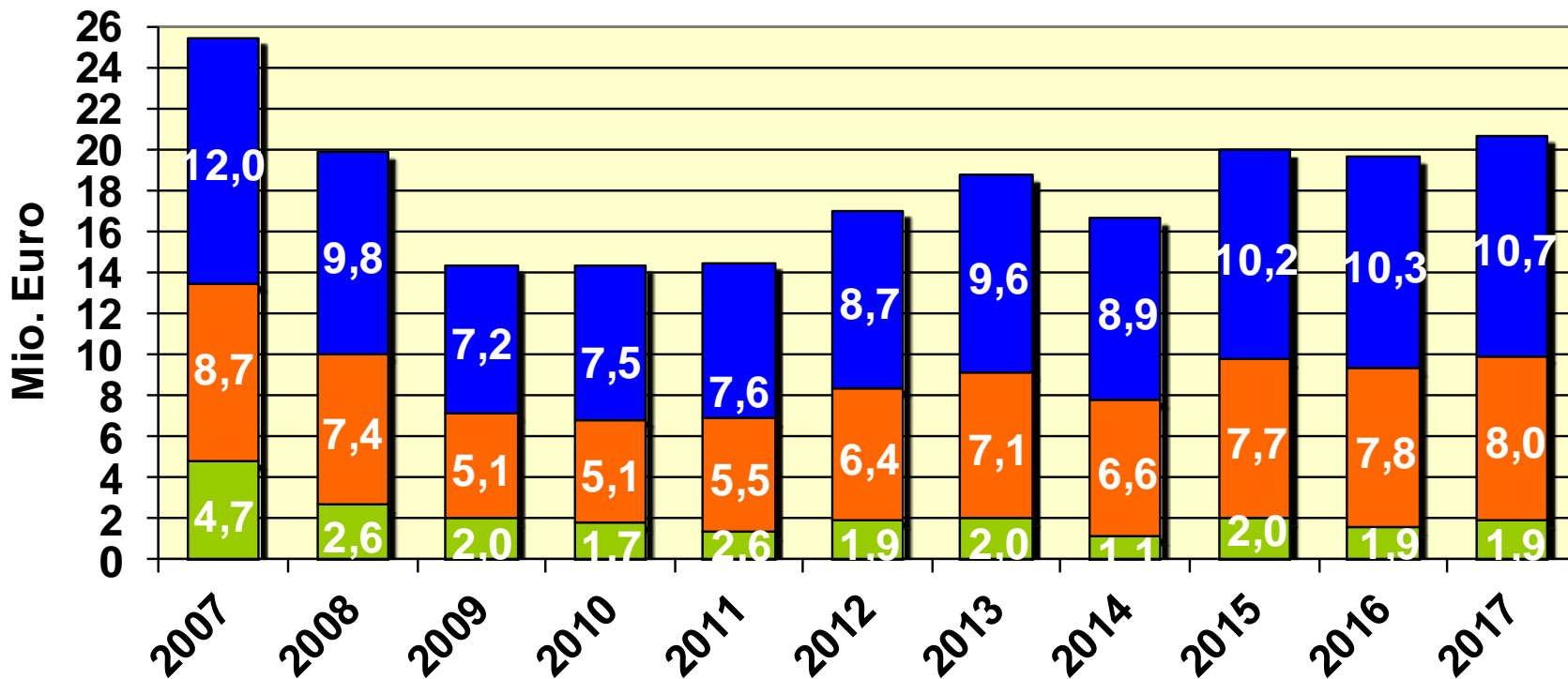


Ordentliche Aufwendungen 2017: 61,9 Mio. Euro



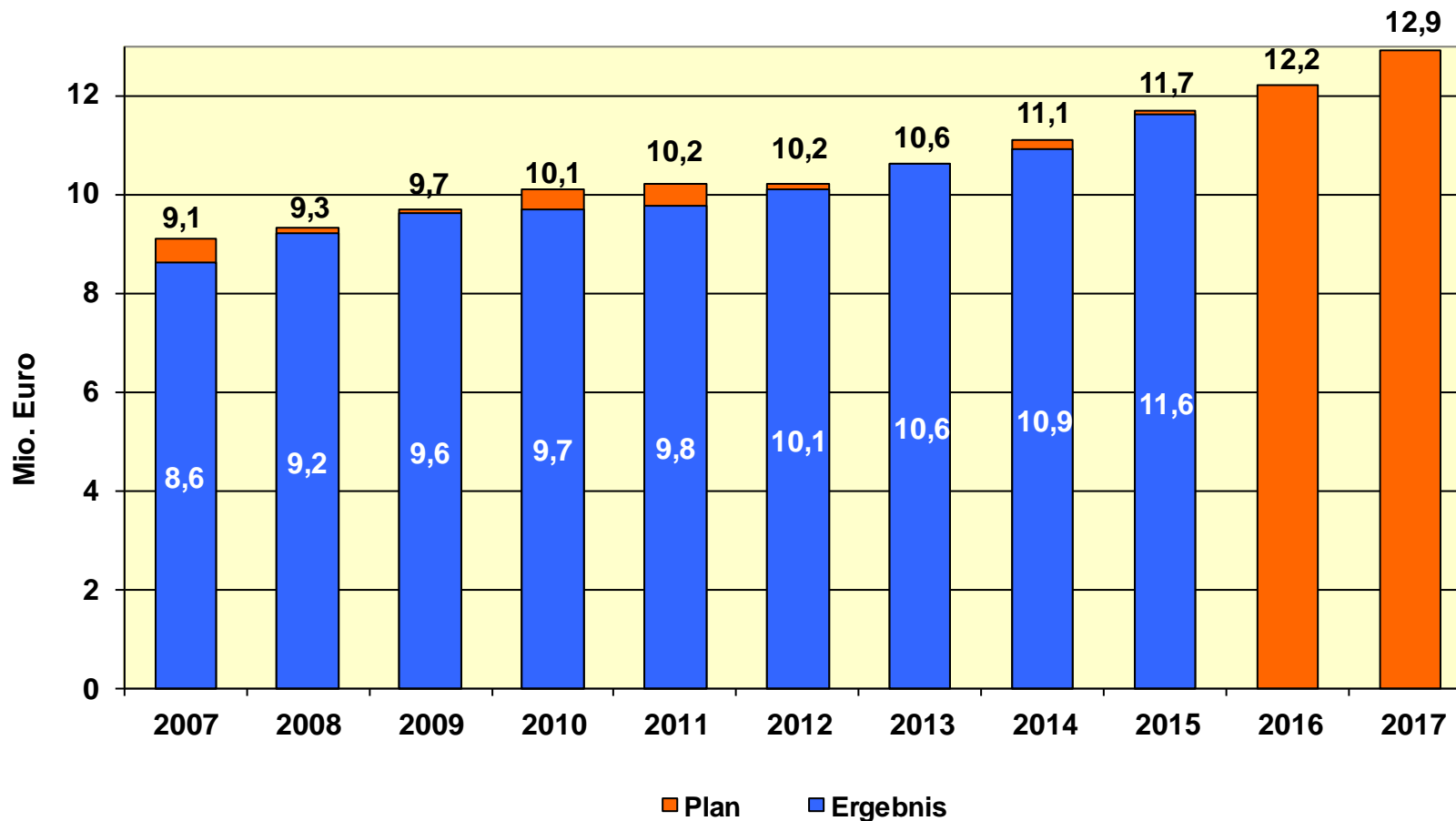


■ **Gewerbsteuerumlage** ■ **FAG-Umlage** ■ **Kreisumlage**





Personalaufwendungen 2007 bis 2017



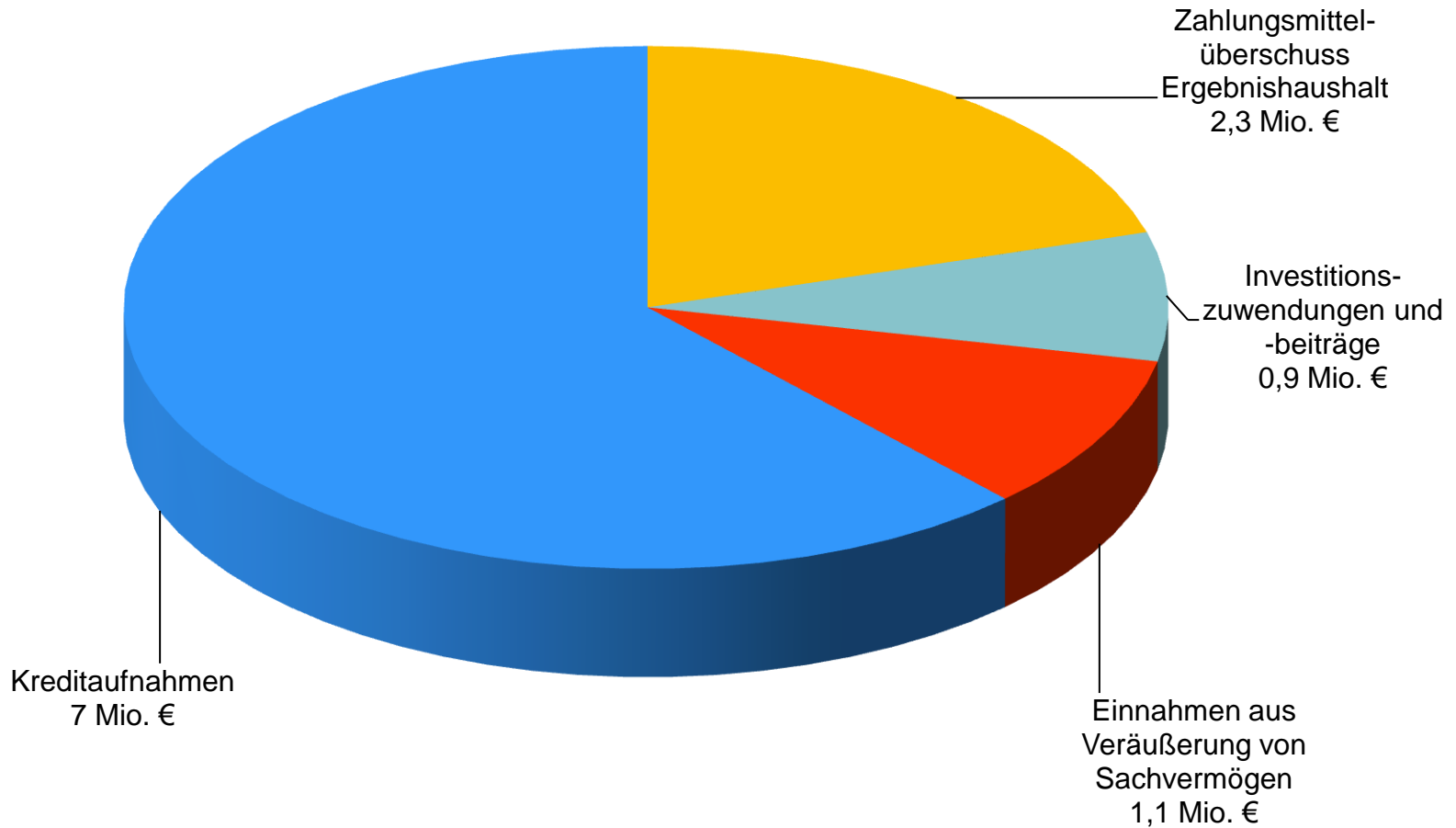


Finanzhaushalt 2017 - Gesamt -

	Plan 2016	Plan 2017
Zahlungsmittelüberschuss/ -bedarf des Ergebnishaushaltes	5.163.900 €	2.271.770 €
+ Einzahlungen aus Investitionstätigkeit	1.089.300 €	2.026.800 €
- Auszahlungen aus Investitionstätigkeit	8.680.800 €	9.511.100 €
Saldo aus Investitionstätigkeit	-7.591.500 €	-7.484.300 €
Veranschlagter Finanzierungsmittelüberschuss/-bedarf	-2.427.600 €	-5.212.530 €
+ Aufnahme von Krediten und sonstigen Vorgängen	4.100.000 €	7.000.000 €
- Tilgung von Deckungskrediten und sonstigen Vorgängen	-1.650.000 €	-1.750.000 €
Saldo aus Finanzierungstätigkeit	2.450.000 €	5.250.000 €
+ Entnahme aus der Liquiditätsreserve	0 €	0 €
= Finanzierungsmittelbestand	22.400 €	37.470 €

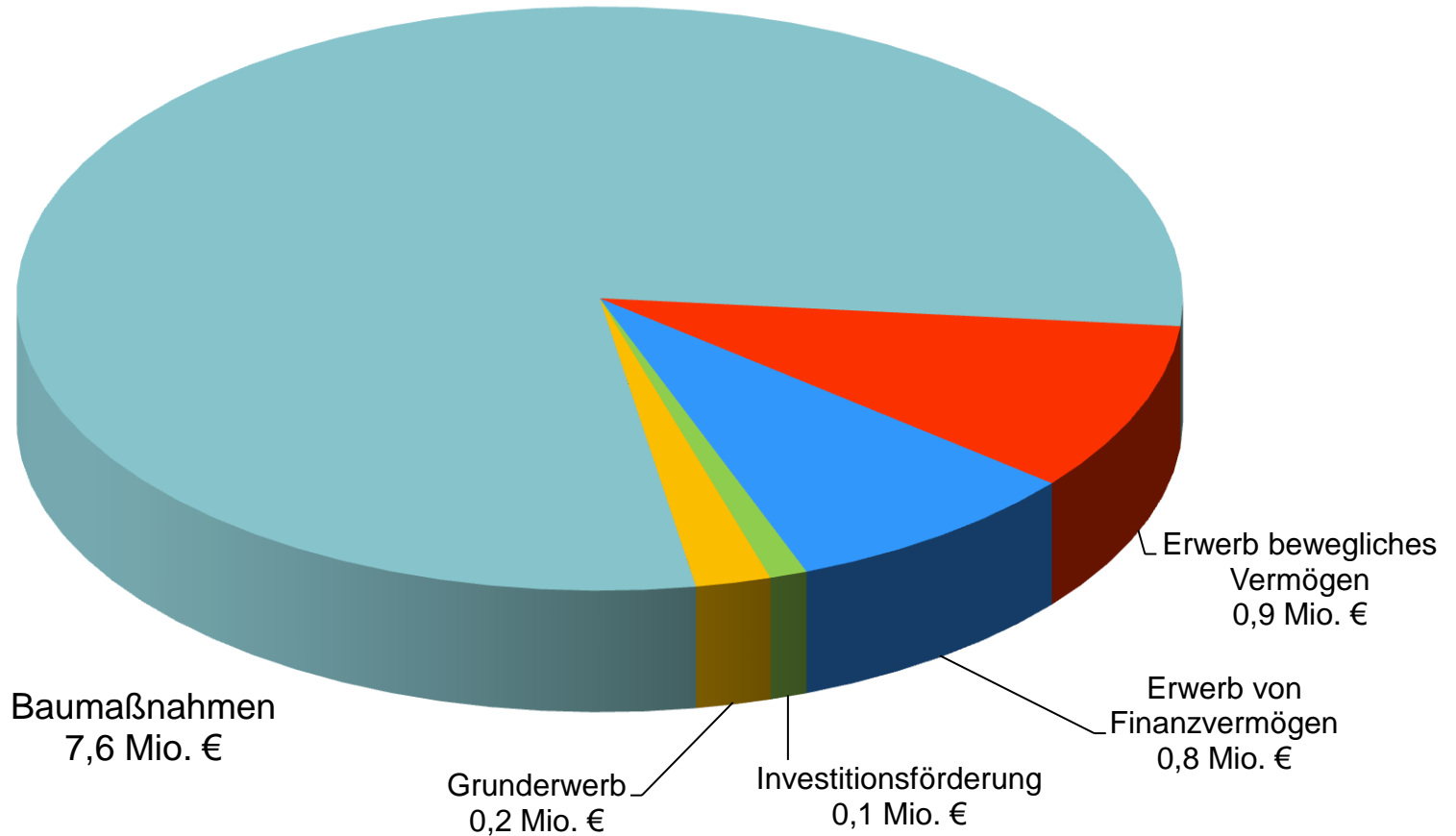


Finanzierungsmittel Finanzhaushalt 2017: 11,3 Mio. Euro





Auszahlungen Finanzhaushalt 2017: 11,3 Mio. Euro





Mittelfristige Finanzplanung 2017 - 2020

in 1.000 €

	Planjahr 2017	1. Folgejahr 2018	2. Folgejahr 2019	3. Folgejahr 2020
Ordentliche Erträge	62.300	62.955	64.481	65.749
Ordentliche Aufwendungen	61.905	64.312	65.295	66.567
Veranschl. Ordentliches Ergebnis	395	-1.357	-814	-818
Zahlungsmittelüberschuss/ -bedarf	2.271	6.094	4.644	2.489
Einzahlungen aus Investitionstätigkeit	2.027	1.368	1.441	1.517
Auszahlungen aus Investitionstätigkeit	-9.511	-15.839	-12.046	-5.884
+ Aufnahme von Deckungskrediten	7.000	10.200	7.900	3.900
- Tilgung von Deckungskrediten	-1.750	-1.800	-1.900	-1.950
+ Entnahme aus Liquiditätsreserve	0	0	0	0
= Änderung des Zahlungsmittelbestands	37	23	39	72



STADT WIESLOCH



STADT WIESLOCH

Haushalt 2016
